

**República de Panamá**  
**Superintendencia del Mercado de Valores**

**Acuerdo No.18-2000 de 11 de octubre de 2000,**  
**modificado por el Acuerdo No.8-2018 de 19 de diciembre de 2018**

**Anexo No.1**  
**Formulario IN-T**  
**Informe de Actualización Trimestral**

Presentado según el Texto Único del Decreto Ley 1 de 8 de julio de 1999 y el Acuerdo No.18-2000 de 11 de octubre de 2000, modificado por el Acuerdo No.8-2018 de 19 de diciembre de 2018.

**Instrucciones generales a los Formularios IN-A e IN-T:**

**A. Aplicabilidad**

Estos formularios deben ser utilizados por todos los emisores de valores registrados ante la SMV, de conformidad con lo que dispone el Acuerdo No.18-2000, modificado por el Acuerdo No.8-2018 de 19 de diciembre de 2018 (con independencia de si el registro es por oferta pública o los otros registros obligatorios). Los Informes de Actualización serán exigibles a partir del 1 de enero de año 2001. En tal virtud, los emisores con cierres fiscales a diciembre, deberán presentar sus Informe Anual conforme las reglas que se prescriben en el referido Acuerdo. De igual forma, todos los informes interinos de emisores con cierres fiscales especiales (marzo, junio, noviembre y otros), que se deban recibir desde el 1 de enero de 2001 en adelante, tendrán que presentarse según dispone el Acuerdo No.18-2000, modificado por el Acuerdo No.8-2018 de 19 de diciembre de 2018.

**B. Responsabilidad por la información**

Los informes que se presenten a la SMV no podrán contener información ni declaraciones falsas sobre hechos de importancia, ni podrán omitir información sobre hechos de importancia que deben ser divulgados en virtud del Texto Único del Decreto Ley 1 de 8 de julio de 1999 y sus reglamentos o que deban ser divulgados para que las declaraciones hechas en dichas solicitudes e informes no sean tendenciosas o engañosas a la luz de las circunstancias en las que fueron hechas (Artículo 118: Estándar de divulgación de información. Texto Único del Decreto Ley 1 de 8 de julio de 1999).

Queda prohibido a toda persona hacer, o hacer que se hagan, en una solicitud de registro o en cualquier otro documento presentado a la SMV en virtud del Texto Único del Decreto Ley 1 de 8 de julio de 1999 y sus reglamentos, declaraciones que dicha persona sepa, o tenga motivos razonables para creer, que en el momento en que fueron hechas, y a la luz de las circunstancias en que fueron hechas, eran falsas o engañosas en algún aspecto de importancia (Artículo 251: Registros, informes y demás documentos presentados a la SMV. Texto Único del Decreto Ley 1 de 8 de julio de 1999).

La persona que viole cualquier disposición contenida en el Texto Único del Decreto Ley 1 de 8 de julio de 1999 o sus reglamentos, será responsable civilmente por los daños y los perjuicios que dicha violación ocasione. (Artículo 256: Responsabilidad Civil. Texto Único del Decreto Ley 1 de 8 de julio de 1999). La SMV podrá imponer multas administrativas o cualquier persona que viole el Texto Único del Decreto Ley 1 de 8 de julio de 1999 o sus reglamentos, de hasta Un Millón de Balboas (B/1,000,000.00) a cualquier persona que viole el Texto Único del Decreto Ley 1 de 8 de julio de 1999 o sus reglamentos, por la realización de cualesquiera de las actividades prohibidas establecidas en el Título XI del Texto Único del Decreto Ley 1 de 8 de julio de 1999, o hasta de Trescientos Mil Balboas (B/.300,000,000.00) por violaciones a las demás disposiciones del Texto Único del Decreto Ley 1 de 8 de julio de 1999.

### **C. Preparación de los Informes de Actualización**

Este no es un formulario para llenar espacios en blanco. Es únicamente una guía del orden en que debe presentarse la información. El formulario podrá ser igualmente descargado desde la página web de la SMV ([www.supervalores.gob.pa](http://www.supervalores.gob.pa)) , bajo el botón de “Formularios” y en la sección SERI/Formularios SERI/ Emisores/Guías SERI-Instructivo.

Si alguna información requerida no le es aplicable al emisor, por sus características, la naturaleza de su negocio o por cualquier otra razón, deberá consignarse expresamente tal circunstancia y las razones por las cuales no le aplica. En dos secciones de este Acuerdo se hace expresa referencia a Texto Único del Acuerdo No.2-10 de 16 de abril de 2010, sobre Registro de Valores. Es responsabilidad del emisor revisar dichas referencias.

**El Informe de Actualización deberá remitirse en formato \*PDF a través del Sistema Electrónico para la Remisión de Información (SERI) en un solo documento.**

Una copia completa del Informe de Actualización deberá ser presentada a la Bolsa de Valores en que se encuentre listados los valores del emisor.

La información financiera deberá ser preparada de conformidad con lo establecido por los Acuerdos No.2-2000 de 28 de febrero de 2000 y No.8-2000 de 22 de mayo de 2000. Cuando durante los periodos contables que se reportan se hubiesen suscitado cambios en las políticas de contabilidad, adquisiciones o alguna forma de combinación mercantil que afecten la comparabilidad de las cifras presentadas, el emisor deberá hacer clara referencia a tales cambios y sus impactos en las cifras.

**Formulario IN-T**  
**Informe de Actualización Trimestral**

**Trimestre terminado el:** 30 de junio 2023

**Nombre del Emisor:** AES Changuinola, S.R.L.

**Valores que ha registrado:**

Bonos Corporativos por la suma de \$470,000,000 divididos en tres (3) Series: Serie A hasta US\$200,000,000 a una tasa fija de 6.25%; Serie B hasta US\$220,000.00 a una tasa fija de 6.75%; Serie C hasta US\$50,000,000. Serie A y B con vencimientos en 10 años (25 de noviembre de 2023) y para la Serie C el plazo será determinado por el Emisor según sus necesidades y las condiciones de mercado existentes y el mismo será comunicado a la Superintendencia de Mercado de Valores y la Bolsa de Valores de Panamá mediante un suplemento Informativo que será presentado con por lo menos cinco (5) días hábiles antes de la fecha de emisión y negociación por la Bolsa de Valores de dicha Serie.

**Números de Teléfono y Fax del Emisor:** Tel. - (507) 206-2600 ; Fax- (507) 206-2612

**Domicilio /Dirección física del Emisor:**

Costa del Este, Paseo Roberto Motta, Edificio Business Park V (Edificio Bladex), piso No. 11; apartado postal 0816-01990 Panamá, República de Panamá.

**Nombre de la persona de contacto del Emisor:** Ilsa Pichardo, Gerente de Relaciones con Inversores; Yessenia Quintero, Gerente de Reportes e Informes Financieros

**Dirección de correo electrónico de la persona de contacto del Emisor:** ilsa.pichardo@aes.com y yessenia.quintero@aes.com.



## I PARTE

AES Changuinola, S.R.L. (la "Compañía"), antes Hydro Teribe, S.A., fue constituida el 21 de noviembre de 2001 y desde diciembre 2006, era subsidiaria de AES Bocas del Toro Hydro, S. A. en un 83.35%. En octubre 2010 AES Bocas del Toro Hydro, S.A. ejerce la opción que le daba el derecho de adquirir el 16.65% que estaba en manos de los accionistas minoritarios, pasando de esta manera a ser 100% propietaria de AES Changuinola, S.R.L. AES Bocas del Toro Hydro, S.A. era a su vez subsidiaria en un 100% de AES Isthmus Energy, S.A., a su vez subsidiaria en un 100% de The AES Corporation (la Corporación), compañía global de energía, con sede en Arlington, Virginia (Estados Unidos de América).

El 25 de septiembre de 2013 la Junta Directiva de AES Changuinola S.R.L. aprobó la capitalización de la deuda que mantenía con su afiliada AES Panamá, S. R.L. por la suma total de \$63,227 derivada del contrato de suministro de energía que ambas compañías mantienen. Producto de esta transacción, el 25 de noviembre de 2013, se cancela el certificado accionario No.12 a favor de AES Bocas del Toro Hydro, S.A por quinientas (500) acciones comunes sin valor nominal y se emiten el Certificado No. 13 por cuatrocientas (400) acciones a nombre de AES Bocas del Toro Hydro, S.A. y el certificado No. 14 por cien (100) acciones a nombre de AES Panamá, S.R.L. que la adjudican como propietaria del 20% de AES Changuinola, S.R.L.

El 26 de septiembre de 2014 se inscribió en el Registro Público de Panamá la transformación de AES Changuinola, S.A. en AES Changuinola, S.R.L. (sociedad de responsabilidad limitada). El precitado cambio se da luego de la aprobación de la Junta Directiva y Asamblea de Accionistas de la sociedad. Como resultado de esta transformación la Compañía cancela las acciones comunes y emite 500 cuotas a sus socios, representadas con títulos y por el mismo valor.

La Central Hidroeléctrica Changuinola I está ubicada en la Provincia de Bocas del Toro, distrito de Changuinola, corregimiento del Valle del Risco, aproximadamente 550 kilómetros al Noreste de la ciudad de Panamá. La misma aprovecha las aguas de los ríos Changuinola y Culubre y dispone de una potencia nominal instalada de 223 megavatios y un promedio de producción de de energía de aproximadamente 1,046 gigavatios hora al año. Su construcción demoró 48 meses finalizando en octubre de 2011; y recibe su certificación de entrada en operación comercial en noviembre de 2011, emitida por la CND.

La Compañía obtuvo la concesión final de la Autoridad de los Servicios Públicos y el refrendo de la Contraloría General de la República de Panamá, el 27 de abril de 2007. Dicha concesión tiene una vigencia de 50 años a partir del citado refrendo.

El 29 de septiembre de 2015, mediante Escritura Pública número 34994, se protocoliza la Asamblea de Socios del 25 de junio de 2015 en donde se aprobó la cesión de las cuotas propiedad de AES Bocas del Toro Hydro, S.A. a favor de AES Elsta, B.V., sociedad organizada y existente de conformidad con las leyes de Holanda, con número de registro 33274087 y con domicilio en 1082 MD Amsterdam Claude Debussylaan 12, Holanda, por tanto, es la propietaria de 400 cuotas de la sociedad AES Changuinola S.R.L. mediante certificado No. 03 de 6 de octubre de 2015. AES Elsta, B.V. es subsidiaria en un 100% de The AES Corporation, por lo tanto, The AES Corporation a través de su subsidiaria AES Elsta, B.V. pasa a ser dueña del 80% de AES Changuinola, S.R.L.

El 12 de diciembre de 2016, en reunión extraordinaria de socios, se resolvió modificar el capital autorizado de la sociedad, reduciendo el mismo a \$270,385 dividido en 500 cuotas con valor de \$540,771.08 cada una.



Como consecuencia de una reestructuración Corporativa, el 18 de diciembre de 2018, se aprobó el traspaso de la totalidad de cuotas de participación de AES Elsta B.V, a favor de AES Global Power Holdings, B.V., sociedad registrada bajo las leyes de Holanda y subsidiaria en un 100% de The AES Corporation.

Este informe es presentado bajo las Normas Internacionales de Información Financiera (NIIF), en miles de dólares (US\$), excepto donde sea indicado lo contrario.

#### A. Liquidez

	Junio 2023	Junio 2022
Flujos de efectivo de las actividades de operación		
Utilidad neta	6,777	14,483
Partidas para conciliar la utilidad neta con el efectivo neto provisto por las actividades de operación:		
Cambios en activos y pasivos de operación	(11,017)	(14,067)
Efectivo neto provisto por las actividades de operación	15,137	20,589
Efectivo neto utilizado en las actividades de inversión	(31,960)	(428)
Efectivo neto provisto (utilizado) en las actividades de financiamiento	4,903	(17,712)
(Disminución) aumento neto de efectivo y equivalentes de efectivo	(11,920)	2,449
Efectivo y equivalentes de efectivo al inicio del periodo	14,337	9,933
Efectivo y equivalentes de efectivo al final del periodo	2,417	12,382

El efectivo neto de la Compañía al 30 de junio 2023 y 2022, fue de \$2,417 y \$12,382 respectivamente, lo que representa una disminución de (\$9,965) con el periodo anterior.

Al 30 de junio 2023, la Compañía presentó una disminución de la utilidad neta de (\$7,706) con relación al mismo periodo 2022, principalmente por:

- i) Una disminución en los ingresos totales por (\$6,946), generado principalmente por menores ventas de energía en contrato (315.6GWh en 2023 vs 424.0GWh en 2022) producto de una menor generación (324.0GWh en 2023 vs 448.8WGh en 2022) como consecuencia de una disminución en los aportes hídricos (95.16 m3/s en 2023 vs 128.71 m3/s en 2022); parcialmente compensado por el incremento de las ventas en el mercado regional (3.93GWh en 2023 vs 0.57GWh en 2022),
- ii) Incremento en las compras de electricidad por (\$358) con relación al mismo periodo 2022, principalmente por mayores compras de energía y potencia en el spot por (\$421) (3.93GWh en 2023 vs 0.57GWh en 2022), incluyendo compras IC a GANA.
- iii) Incremento en los costos de transmisión fijos por (\$262) con relación al mismo periodo 2022, como consecuencia de un ajuste en los precios reales de ETESA aplicados a la tarifa fija.

- iv) Al 30 de junio 2023, los costos operativos, generales y mantenimiento muestran un incremento por (\$1,026) principalmente por un incremento en: (i) gastos de seguro, principalmente la captiva, (ii) consultorías y servicios profesionales y (iii) otros gastos principalmente relacionados a la contingencia legal registrada por la sentencia de pago solidario recibida del tribunal y al suministro de mercancía por contingencia producto del conflicto que se generó por el bloqueo de calles y manifestaciones en Changuinola durante en el 1Q 2023.
- v) Disminución en los costos financieros, neto por \$812 debido a (i) menor gasto de intereses de los bonos debido a los pagos de principal realizados durante el 2022 (\$10M en junio y \$10M en diciembre) y 2023 (\$10M en junio), así como (ii) mayores intereses ganados sobre inversiones en el 2023 comparado con 2022.

El efectivo provisto por actividades de operación presentó una disminución de (\$5,452) atribuido principalmente a: (i) disminución de los ingresos netos del periodo explicados arriba por (\$7,706), (ii) mayor incremento en los gastos pagados por anticipado por (\$3,364) debido al aumento en los costos de las pólizas, especialmente la captiva (iii) incremento en inventarios por (\$724), (iv) disminución de los gastos acumulados por pagar y otros pasivos por (\$819), (v) mayor disminución en las cuentas por pagar por (\$219), (vi) incremento en el impuesto sobre la renta pagado por (\$116) y (vii) disminución en cuentas por cobrar por \$7,941.

Los flujos de efectivo utilizados en las actividades de inversión muestran un incremento de (\$31,532), principalmente debido al incremento de la caja restringida por (\$29,774) producto de los fondos depositados en la cuenta de reserva de deuda para garantizar el pago de préstamo e intereses de los bonos de noviembre 2023 y a los desembolsos para la adquisición de propiedad, planta y equipo y construcciones en proceso por (\$1,751) relacionados principalmente al proyecto de actualización y mejora del sistema de control de plantas.

Los flujos de efectivo provisto en actividades de financiamiento muestran un incremento de \$22,615, relacionados principalmente a los fondos recibidos de líneas de crédito con el BAC International Bank Inc por \$16,500 y el Banco Aliado por \$5,500.

## **B. Recursos de Capital**

Al cierre del 30 de junio 2023, se mantienen registrados como construcciones en proceso \$3,751 relacionados principalmente al transformador trifásico de potencia, al proyecto de adecuación para instalación de equipos, al proyecto para la construcción del área de ubicación y resguardo del transformador de potencia para utilizar en caso de emergencia en la planta de Changuinola y al proyecto de actualización de equipos y mejora del sistema de control de plantas.



## C. Resultado de las operaciones

A continuación se presenta un cuadro comparativo de los resultados de la Compañía:

Datos Comerciales	Unidad	2023	2022	VAR	% VAR
Total Ventas Energía en Contratos	GWh	315.60	423.98	(108.38)	(25.6)%
IC Contrato ventas energía (a precio contrato)	GWh	315.60	423.98	(108.38)	(25.6)%
Mercado Ocasional Neto	GWh	4.43	24.25	(19.81)	(81.7)%
Ventas Spot de Energía	GWh	8.36	24.81	(16.46)	(66.3)%
Compras Spot Energía	GWh	3.93	0.57	3.36	590.3 %
<b>Generación Total de la Empresa</b>	<b>GWh</b>	<b>323.96</b>	<b>448.79</b>	<b>(124.84)</b>	<b>(27.8)%</b>
Spot Prices	Unidad	2023	2022	VAR	% VAR
Precio Spot Sistema	US\$/MWh	121.44	134.29	(12.85)	(9.6)%
Precio de Compra Spot	US\$/MWh	123.42	160.64	(37.23)	(23.2)%
*Precios compra/venta spot ponderado					
Datos Operativos	Unidad	2023	2022	VAR	% VAR
Nivel Changuinola	msnm	160.46	164.37	(3.90)	(2.4)%
Aportes Changuinola	m3/s	95.16	128.71	(33.54)	(26.1)%
Generación Changuinola	GWh	323.96	448.79	(124.84)	(27.8)%
Pérdidas (línea y consumo)	Gwh	3.93	0.57	3.36	590.3 %
Ingresos Mercado Ocasional	Unidad	2023	2022	VAR	% VAR
Gastos por Compras Spot	K\$	484.68	91.39	393.29	430.3 %

### Ingresos

#### **Ventas:**

Los ingresos por ventas de energía reflejan una disminución por (\$6,946) al 30 de junio 2023 con respecto al mismo periodo 2022, generado principalmente por menores ventas de energía en contrato (315.6GWh en 2023 vs 424.0GWh en 2022) producto de una menor generación (324.0GWh en 2023 vs 448.8GWh en 2022) como consecuencia de una disminución en los aportes hídricos (95.16 m3/s en 2023 vs 128.71 m3/s en 2022); parcialmente compensado por el incremento de las ventas en el mercado regional (3.93GWh en 2023 vs 0.57GWh en 2022).

### Costos y gastos de operación

#### **Compras de electricidad:**

Al 30 de junio 2023, el rubro de compras de electricidad se incrementó en (\$358) con relación al mismo período 2022 principalmente por mayores compras de energía y potencia en el spot por (\$421) (3.93GWh en 2023 vs 0.57GWh en 2022), incluyendo compras IC a GANA.

### **Costos de transmisión fijos:**

Los costos de transmisión fijos muestran un leve incremento con relación al período 2022 a consecuencia de un ajuste en los precios reales de ETESA aplicados a la tarifa fija.

### **Costos operativos, generales y mantenimiento:**

Al 30 de junio 2023, los costos operativos, generales y mantenimiento muestran un incremento por (\$1,026) principalmente por un incremento en: (i) gastos de seguro, principalmente la captiva, (ii) consultorías y servicios profesionales y (iii) otros gastos principalmente relacionados a la contingencia legal registrada por la sentencia de pago solidario recibida del tribunal, originada durante el proceso de construcción de la Central; y al suministro de mercancía por contingencia producto del conflicto que se generó por el bloqueo de calles y manifestaciones en Changuinola durante en el 1Q 2023.

### **Depreciación y amortización:**

La depreciación y amortización no muestra variaciones significativas con relación al mismo período 2022.

### **Otros gastos, netos:**

El rubro de otros gastos, netos presenta una disminución en comparación con el mismo período del 2022 de \$895, relacionado principalmente con: (i) Disminución en los costos financieros, neto por \$812 debido a (i) menor gasto de intereses de los bonos debido a los pagos de principal realizados durante el 2022 (\$10M en junio y \$10M en diciembre) y 2023 (10M en junio) y (ii) mayores intereses ganados sobre inversiones en el 2023 comparado con 2022.

## **D. Análisis de perspectivas**

Conforme a los resultados obtenidos en el segundo trimestre 2023, a nivel de margen variable del periodo 2023, los resultados son menores a los alcanzados en el año anterior, principalmente por menor hidrología, ocasionado por menores aportes, provocando una menor generación.



**II PARTE**  
**ESTADOS FINANCIEROS**

Estados Financieros de AES Changuinola, S.R.L.

Estados financieros condensados interinos no auditados

**AES Changuinola, S.R.L.**

*Al 30 de junio 2023 y 31 de diciembre de 2022  
y por los seis meses terminados el 30 de junio de 2023 y 2022*



## CONTENIDO


Informe del Contador Público.....	1
Estados financieros condensados interinos no auditados:	
Estado condensado interino no auditado de situación financiera .....	2
Estado condensado interino no auditado de resultados integral .....	4
Estado condensado interino no auditado de cambios en el patrimonio .....	5
Estado condensado interino no auditado de flujos de efectivo .....	6
Notas a los estados condensados interinos no auditados .....	8 - 19

## INFORME DEL CONTADOR PÚBLICO AUTORIZADO

### Asamblea de Socios AES Changuinola, S.R.L.

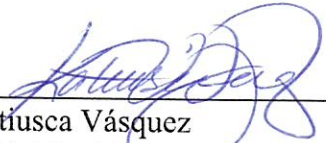
El estado condensado interino no auditado de situación financiera al 30 de junio 2023 y 31 de diciembre de 2022 y, los estados condensados interinos no auditados de resultados integral, de cambios en el patrimonio y de flujos de efectivo por los periodos terminados el 30 de junio 2023 y 2022, fueron preparados con base en los libros de contabilidad sin auditoría de AES Changuinola, S.R.L., razón por la cual no incluye opinión sobre dichos estados financieros.

Los estados financieros condensados interinos no auditados adjuntos han sido preparados, de conformidad con las Normas Internacionales de Información Financiera, promulgadas por el Consejo de Normas Internacionales de Contabilidad, únicamente para ser presentados a la Superintendencia del Mercado de Valores.



---

Miguel Bolinaga  
Gerente General



---

Katusca Vásquez  
CPA No. 0298-2007

30 de agosto de 2023  
Panamá, República de Panamá

**AES Changuinola, S.R.L.****Estado condensado interino no auditado de situación financiera****Al 30 de junio 2023 y 31 de diciembre 2022***(En miles de dólares de los Estados Unidos de América)*

<i>Notas</i>	<b><u>2023</u></b> (No auditado)	<b><u>2022</u></b> (Auditado)	
<b>ACTIVOS</b>			
<b>Activos corrientes</b>			
4	Efectivo y equivalentes de efectivo	\$ 2,416	\$ 14,337
4 y 7	Efectivo restringido	29,742	—
	Cuentas por cobrar:		
	Clientes	251	181
5	Compañías afiliadas	16,655	18,219
	Otras	215	245
	Inventarios, netos	1,713	1,014
	Gastos pagados por anticipado	7,440	228
	Impuesto sobre la renta pagado por anticipado, neto	1,343	—
	<b>Total de activos corrientes</b>	<u>59,775</u>	<u>34,224</u>
<b>Activos no-corrientes</b>			
6	Propiedad, planta y equipo, neto	475,927	485,104
	Efectivo restringido	823	736
5	Préstamo e intereses por cobrar - afiliada	1,770	1,718
5	Cuentas por cobrar afiliada	23	23
	Activos intangibles, netos	2,084	2,112
8	Activos diferidos	23,147	24,691
	Impuesto sobre la renta diferido, neto	5,133	5,515
	Activos prepagados	—	2
	<b>Total de activos no-corrientes</b>	<u>508,907</u>	<u>519,901</u>
	<b>TOTAL DE ACTIVOS</b>	<u><b>\$ 568,682</b></u>	<u><b>\$ 554,125</b></u>

**AES Changuinola, S.R.L.**

**Estado condensado interino no auditado de situación financiera (continuación)**

**Al 30 de junio 2023 y 31 de diciembre 2022**

*(En miles de dólares de los Estados Unidos de América)*

Notas	<u>2023</u>	<u>2022</u>
	(No auditado)	(Auditado)
<b>PASIVOS Y PATRIMONIO</b>		
<b>Pasivos corrientes</b>		
Cuentas por pagar:		
	\$ 3,439	\$ 5,538
5	1,210	1,547
	71	30
	—	326
	2,294	4,233
7	22,000	—
7	39,988	49,970
	<u>69,002</u>	<u>61,644</u>
<b>Total de pasivos corrientes</b>		
<b>Pasivos no-corrientes</b>		
	522	485
	8	8
5	228,934	228,769
5	18	18
	311	311
	<u>229,793</u>	<u>229,591</u>
<b>Total de pasivos no-corrientes</b>		
<b>PATRIMONIO</b>		
	270,385	270,385
	495	470
	8,645	1,868
	(9,055)	(9,250)
	(583)	(583)
	<u>269,887</u>	<u>262,890</u>
<b>Total de Patrimonio</b>		
<b>TOTAL DE PASIVOS Y PATRIMONIO</b>		
	<u>\$ 568,682</u>	<u>\$ 554,125</u>

*Las notas que se adjuntan son parte integral de los estados financieros condensados interinos no auditados.*



**AES Changuinola, S.R.L.**

**Estado condensado interino no auditado de resultados integral**

**Por los seis meses terminados el 30 de junio 2023 y 2022**

*(En miles de dólares de los Estados Unidos de América)*

Notas	Por los seis meses terminados el 30 de junio		Por los tres meses terminados el 30 de junio	
	<u>2023</u>	<u>2022</u>	<u>2023</u>	<u>2022</u>
	(No auditado)		(No auditado)	
	<b>Ingresos</b>			
5	\$ 30,136	\$ 37,082	\$ 19,034	\$ 28,978
5 y 8	8,957	8,957	4,479	4,479
	<u>39,093</u>	<u>46,039</u>	<u>23,513</u>	<u>33,457</u>
	<b>Costos y gastos de operación</b>			
5	1,816	1,458	1,366	896
	1,294	1,032	701	569
5 y 9	9,957	8,931	5,196	4,404
6	9,312	9,386	4,656	4,677
	<u>22,379</u>	<u>20,807</u>	<u>11,919</u>	<u>10,546</u>
	<b>Utilidad en operaciones</b>	<b>16,714</b>	<b>25,232</b>	<b>11,594</b>
	<b>Otros (gastos) ingresos</b>			
5 y 10	(7,034)	(7,846)	(3,613)	(3,974)
	103	20	95	11
	<u>(6,931)</u>	<u>(7,826)</u>	<u>(3,518)</u>	<u>(3,963)</u>
	<b>Utilidad antes de impuesto sobre la renta</b>	<b>9,783</b>	<b>17,406</b>	<b>8,076</b>
11	3,006	2,923	2,212	3,502
	<u>\$ 6,777</u>	<u>\$ 14,483</u>	<u>\$ 5,864</u>	<u>\$ 15,446</u>
	Amortización de otras ganancias integrales	195	195	98
	Otras ganancias integrales	195	195	98
	<b>Total otras ganancias integrales del año</b>	<u>\$ 6,972</u>	<u>\$ 14,678</u>	<u>\$ 5,962</u>
			<u>\$ 15,544</u>	

Las notas que se adjuntan son parte integral de los estados financieros condensados interinos no auditados.

**AES Changuinola, S.R.L.**

**Estado condensado interino no auditado de cambios en el patrimonio  
Por los seis meses terminados el 30 de junio 2023 y 2022**

*(En miles de dólares de los Estados Unidos de América)*

	<b>Capital autorizado</b>	<b>Capital adicional pagado</b>	<b>Utilidades retenidas</b>	<b>Otras pérdidas integrales</b>	<b>Impuesto complementario</b>	<b>Total de patrimonio</b>
Saldos al 1 de enero de 2022	\$ 270,385	\$ 419	\$ 3,230	\$ (9,639)	\$ (583)	\$ 263,812
Utilidad neta	—	—	14,483	—	—	14,483
Amortización de otras ganancias integrales	—	—	—	195	—	195
Total ganancias integrales del periodo	—	—	14,483	195	—	14,678
Compensación basada en acciones	—	25	—	—	—	25
<b>Saldos al 30 de junio de 2022</b>	<b>\$ 270,385</b>	<b>\$ 444</b>	<b>\$ 17,713</b>	<b>\$ (9,444)</b>	<b>\$ (583)</b>	<b>\$ 278,515</b>
Saldos al 1 de enero de 2023	\$ 270,385	\$ 470	\$ 1,868	\$ (9,250)	\$ (583)	\$ 262,890
Utilidad neta	—	—	6,777	—	—	6,777
Amortización de otras ganancias integrales	—	—	—	195	—	195
Total ganancias integrales del periodo	—	—	6,777	195	—	6,972
Compensación basada en acciones	—	25	—	—	—	25
<b>Saldos al 30 de junio de 2023</b>	<b>\$ 270,385</b>	<b>\$ 495</b>	<b>\$ 8,645</b>	<b>\$ (9,055)</b>	<b>\$ (583)</b>	<b>\$ 269,887</b>

*Las notas que se adjuntan son parte integral de los estados financieros condensados interinos no auditados.*

mp  
D.

**AES Changuinola, S.R.L.**

**Estado condensado interino no auditado de flujos de efectivo**

**Por los seis meses terminados el 30 de junio 2023 y 2022**

*(En miles de dólares de los Estados Unidos de América)*

Notas

	<u>2023</u>	<u>2022</u>
	(No auditado)	
<b>Flujos de efectivo de las actividades de operación:</b>		
Utilidad neta	\$ 6,777	\$ 14,483
Partidas para conciliar la utilidad neta con el		
Efectivo neto provisto por las actividades de operación:		
6 Depreciación	9,087	9,098
Amortización de intangible	30	93
Amortización de otras ganancias integrales	195	195
Ganancia en la venta de activo	—	(7)
10 Ingresos por intereses	(383)	(64)
10 Gastos de intereses - financieros	7,234	7,729
10 Amortización de costos financieros diferidos	183	181
11 Impuesto sobre la renta	3,006	2,923
Compensación basada en acciones	25	25
<b>Flujos de efectivo antes de los movimientos del capital de trabajo</b>	<u>26,154</u>	<u>34,656</u>
(Aumento) disminución en cuentas por cobrar	(62)	3,389
(Aumento) disminución en inventarios neto	(699)	25
Aumento en gastos pagados por anticipado	(7,210)	(3,846)
Disminución (aumento) en cuentas por cobrar - compañías afiliadas	1,512	(9,880)
Disminución en cuentas por pagar - compañías afiliadas	(516)	(132)
Aumento en cuentas por pagar	205	40
Disminución en gastos acumulados por pagar y otros pasivos	(1,940)	(1,121)
Aumento en prima de antigüedad	37	28
Intereses recibidos	405	64
Disminución en activos diferidos	1,544	1,543
Impuesto sobre la renta pagado	(4,293)	(4,177)
<b>Efectivo neto provisto por las actividades de operación</b>	<u>15,137</u>	<u>20,589</u>
<b>Pasan.....</b>	<b>\$ 15,137</b>	<b>\$ 20,589</b>



**AES Changuinola, S.R.L.****Estado condensado interino no auditado de flujos de efectivo (continuación)****Por los seis meses terminados el 30 de junio 2023 y 2022***(En miles de dólares de los Estados Unidos de América)*

	<u>2023</u>	<u>2022</u>
	(No auditado)	
Viene... \$	15,137	\$ 20,589
<b>Flujos de efectivo de las actividades de inversión:</b>		
Adquisición de propiedad, planta y equipo	(2,131)	(380)
Efectivo restringido	(29,829)	(55)
Producto de la venta de propiedad, planta y equipo	—	7
<b>Efectivo neto utilizado en las actividades de inversión</b>	<u>(31,960)</u>	<u>(428)</u>
 <b>Flujos de efectivo de las actividades de financiamiento:</b>		
Intereses pagados	(7,014)	(7,712)
Pagos a bonos	(10,000)	(10,000)
Fondo producto de líneas de créditos	22,000	—
Pago de financiación por construcciones en proceso	(83)	—
<b>Efectivo neto provisto (utilizado) en las actividades de financiamiento</b>	<u>4,903</u>	<u>(17,712)</u>
 <b>(Disminución) aumento neto de efectivo y equivalentes de efectivo</b>		
	(11,920)	2,449
Efectivo y equivalentes de efectivo al inicio del periodo	14,337	9,933
<b>Efectivo y equivalentes de efectivo al final del periodo</b>	<u>\$ 2,417</u>	<u>\$ 12,382</u>
 <b>Información suplementaria</b>		
Compras de propiedad, planta y equipo no pagado al final del periodo	<u>\$ 102</u>	<u>\$ 4</u>

*Las notas que se adjuntan son parte integral de los estados financieros condensados interinos no auditados.*

## **AES Changuinola, S.R.L.**

### **Notas a los estados condensados interinos no auditados**

#### **Al 30 de junio 2023 y 31 de diciembre de 2022**

---

*(Cifras expresadas en miles de dólares de los Estados Unidos de América excepto por la información por cuotas)*

### **1. Organización y naturaleza de las operaciones**

AES Changuinola, S.R.L. (la “Compañía”), antes Hydro Teribe, S.A., fue constituida el 21 de noviembre de 2001 y desde diciembre 2006, era subsidiaria de AES Bocas del Toro Hydro, S. A. en un 83.35%. En octubre 2010 AES Bocas del Toro Hydro, S.A. ejerce la opción que le daba el derecho de adquirir el 16.65% que estaba en manos de los accionistas minoritarios, pasando de esta manera a ser 100% propietaria de AES Changuinola, S.R.L. AES Bocas del Toro Hydro, S.A. era a su vez subsidiaria en un 100% de AES Isthmus Energy, S.A., a su vez subsidiaria en un 100% de The AES Corporation (la Corporación), compañía global de energía, con sede en Arlington, Virginia (Estados Unidos de América).

La Compañía fue constituida con el propósito de desarrollar proyectos de generación de energía hidroeléctrica y de cualquier otra fuente de energía, así como también actuar como concesionaria para la generación y aprovechamiento de los recursos relacionados con la actividad de generación y administración de centrales hidroeléctricas dentro y fuera del territorio de la República de Panamá.

Las oficinas principales de la Compañía están ubicadas en Business Park II, Torre V, piso 11, Pasco Roberto Motta, Costa del Este, Panamá, República de Panamá.

### **2. Base de preparación**

#### **Declaración de cumplimiento**

Los estados financieros condensados interinos no auditados por los seis meses terminados el 30 de junio 2023 y 2022 han sido preparados de acuerdo con la NIC 34 Información financiera intermedia.

Los estados financieros condensados interinos no auditados deben ser leídos en conjunto con los estados financieros auditados y sus notas al y por el año terminado el 31 de diciembre de 2022.

### **3. Resumen de políticas de contabilidad**

Las políticas contables adoptadas en la preparación de los estados financieros condensados interinos no auditados son consistentes con las seguidas en la preparación de los estados financieros anuales de la Compañía para el año finalizado el 31 de diciembre de 2022.

**AES Changuinola, S.R.L.****Notas a los estados condensados interinos no auditados****Al 30 de junio 2023 y 31 de diciembre de 2022***(Cifras expresadas en miles de dólares de los Estados Unidos de América excepto por la información por cuotas)***4. Efectivo y equivalentes de efectivo**

Al 30 de junio 2023 y 31 de diciembre de 2022, el efectivo se detalla como sigue:

	<u>Jun-2023</u>	<u>Dic-2022</u>
Caja menuda	\$ 6	\$ 6
Depósitos en bancos	2,410	7,284
Depósitos a plazo	—	7,047
Total Efectivo y equivalentes de efectivo	<u>\$ 2,416</u>	<u>\$ 14,337</u>
Reserva de deuda (Nota 7)	\$ 29,742	\$ —
Total efectivo restringido	<u>\$ 29,742</u>	<u>\$ —</u>

**5. Saldos y transacciones con compañías afiliadas**

Los saldos con afiliadas al 30 de junio 2023 y 31 de diciembre de 2022, son los siguientes:

**En el estado condensado interino no auditado de situación financiera:**

	<u>Jun-2023</u>	<u>Dic-2022</u>
<u>Cuentas por cobrar - compañías afiliadas:</u>		
AES Panamá, S.R.L.	\$ 15,441	\$ 16,984
AES Global Power Holdings B.V.	1,183	1,183
AES Brasil Operações S.A.	31	31
AES Panama Generation Holdings S.R.L.	—	19
Gas Natural Atlántico S. de R.L.	—	2
	<u>\$ 16,655</u>	<u>\$ 18,219</u>
<u>Cuentas por cobrar - no corrientes:</u>		
AES Argentina Generación S.A.	\$ 23	\$ 23
	<u>\$ 23</u>	<u>\$ 23</u>
<u>Cuentas por pagar - corrientes:</u>		
AES Panama Generation Holdings S.R.L.	\$ 1,054	\$ 893
AES Panamá, S.R.L.	92	626
AES Big Sky, L.L.C.	52	25
Gas Natural Atlántico S. De R.L.	11	2
AES Servicios América S.R. L.	1	1
	<u>\$ 1,210</u>	<u>\$ 1,547</u>



**AES Changuinola, S.R.L.****Notas a los estados condensados interinos no auditados****Al 30 de junio 2023 y 31 de diciembre de 2022***(Cifras expresadas en miles de dólares de los Estados Unidos de América excepto por la información por cuotas)***5. Saldos y transacciones con compañías afiliadas (continuación)****En el estado condensado interino no auditado de situación financiera:****Cuentas por pagar - no corrientes:**

AES Argentina Generación S.A.

	<b><u>Jun-2023</u></b>	<b><u>Dic-2022</u></b>
	\$ 18	\$ 18
	<b><u>\$ 18</u></b>	<b><u>\$ 18</u></b>

*Préstamo e intereses por cobrar con afiliada*

El 1 de octubre, 2020, la Compañía firmó un contrato de préstamo con su afiliada AES Next Solutions, S.R.L. por un monto máximo de \$1.5 millones a una tasa fija de 6.5%, el principal y los intereses serán pagados al vencimiento el 1 de octubre de 2025. Al 30 de junio 2023 y 31 de diciembre de 2022, el saldo del préstamo más los intereses correspondientes asciende a \$1,770 y \$1,718, respectivamente, los cuales se encuentran registrados en los estados condensados interinos no auditados de situación financiera en el rubro de Préstamo e intereses por cobrar - afiliada.

*Préstamo por pagar con afiliada*

El 10 de agosto, 2020, la Compañía firmó un contrato de préstamo con su afiliada AES Panama Generation Holdings S.R.L. por \$231.7 millones a una tasa fija de 4.63% y el principal será pagado al vencimiento el 31 de mayo de 2030. Los fondos recibidos fueron utilizados para cancelar la serie B de los bonos por \$220 millones, los cuales vencían el 25 de noviembre de 2023.

Al 30 de junio 2023 y 31 de diciembre de 2022, el préstamo por pagar con afiliada, neto de costos financieros diferidos se presenta a continuación:

	<b><u>Jun-2023</u></b>	<b><u>Dic-2022</u></b>
Préstamo con afiliada	\$ 231,689	\$ 231,689
Costos financieros diferidos	(2,755)	(2,920)
<b>Total préstamo por pagar con afiliada</b>	<b><u>\$ 228,934</u></b>	<b><u>\$ 228,769</u></b>
Costos financieros diferidos al inicio del año	\$ 2,920	\$ 3,238
Amortización de los costos financieros diferidos	(165)	(318)
<b>Costos financieros diferidos al final del periodo</b>	<b><u>\$ 2,755</u></b>	<b><u>\$ 2,920</u></b>

**AES Changuinola, S.R.L.****Notas a los estados condensados interinos no auditados****Al 30 de junio 2023 y 31 de diciembre de 2022**

(Cifras expresadas en miles de dólares de los Estados Unidos de América excepto por la información por cuotas)

**5. Saldos y transacciones con compañías afiliadas (continuación)**

Al 30 de junio 2023 y 31 de diciembre de 2022, este préstamo ha generado intereses por \$5,388 y \$5,358, respectivamente, (Nota 10) y se mantienen por pagar \$923 y \$893 al 30 de junio 2023 y 31 de diciembre de 2022, respectivamente, los cuales se encuentran registrados en el estado condensado interino no auditado de situación financiera en el rubro de cuentas por pagar - compañías afiliadas.

Las transacciones con afiliadas por los seis meses terminados el 30 de junio 2023 y 2022 en el estado condensado interino no auditado de resultados integral son los siguientes:

**En el estado condensado interino no auditado de resultados integral:**

	<u>Jun-2023</u>	<u>Jun-2022</u>
<u>Ventas de energía:</u>		
AES Panamá, S.R.L.	\$ 29,200	\$ 36,727
Gas Natural Atlántico S. de R.L.	1	4
	<u>\$ 29,201</u>	<u>\$ 36,731</u>
<u>Ingresos por arrendamiento:</u>		
AES Panamá, S.R.L.	\$ 8,957	\$ 8,957
	<u>\$ 8,957</u>	<u>\$ 8,957</u>
<u>Compras de energía:</u>		
AES Panamá, S.R.L.	\$ 11	\$ 3
Gas Natural Atlántico S. de R.L.	66	21
	<u>\$ 77</u>	<u>\$ 24</u>
<u>Gastos operativos, generales y mantenimiento (Servicios administrativos):</u>		
AES Panamá, S.R.L.	\$ 488	\$ 396
AES Big Sky, L.L.C.	312	284
AES Panama Generation Holdings, S.R.L.	150	219
AES Servicios América S.R.L.	9	9
	<u>\$ 959</u>	<u>\$ 908</u>
<u>Gastos operativos, generales y mantenimiento (Seguros):</u>		
ASSA Compañía de Seguros, S. A	\$ 3,890	\$ 3,411
	<u>\$ 3,890</u>	<u>\$ 3,411</u>
<u>Costo financieros, neto (intereses)</u>		
AES Panama Generation Holdings S.R.L.	\$ 5,388	\$ 5,358
	<u>\$ 5,388</u>	<u>\$ 5,358</u>

**AES Changuinola, S.R.L.****Notas a los estados condensados interinos no auditados****Al 30 de junio 2023 y 31 de diciembre de 2022**

(Cifras expresadas en miles de dólares de los Estados Unidos de América excepto por la información por cuotas)

**6. Propiedad, planta y equipo, neto**

La actividad en propiedades, planta y equipos, netos, por los seis meses terminados el 30 de junio 2023 y 31 de diciembre de 2022, se presentan a continuación:

	<b>Al 30 de junio de 2023</b>					
	<u>Terreno</u>	<u>Edificios</u>	<u>Equipos de generación</u>	<u>Mobiliario y equipos</u>	<u>Construcción en proceso</u>	<u>Total</u>
Costo:						
Al inicio del año	\$ 136	\$ 322,611	\$ 345,076	\$ 2,113	\$ 4,402	\$ 674,338
Adiciones	—	—	—	45	573	618
Reclasificaciones y ajustes	—	498	—	18	(1,224)	(708)
Al final del período	<u>136</u>	<u>323,109</u>	<u>345,076</u>	<u>2,176</u>	<u>3,751</u>	<u>674,248</u>
Depreciación acumulada:						
Al inicio del año	—	81,817	105,581	1,836	—	189,234
Gasto del año	—	3,633	5,407	47	—	9,087
Al final del período	—	<u>85,450</u>	<u>110,988</u>	<u>1,883</u>	—	<u>198,321</u>
<b>Saldo neto</b>	<b><u>\$ 136</u></b>	<b><u>\$ 237,659</u></b>	<b><u>\$ 234,088</u></b>	<b><u>\$ 293</u></b>	<b><u>\$ 3,751</u></b>	<b><u>\$ 475,927</u></b>

	<b>Al 31 de diciembre de 2022</b>					
	<u>Terreno</u>	<u>Edificios</u>	<u>Equipos de generación</u>	<u>Mobiliario y equipos</u>	<u>Construcción en proceso</u>	<u>Total</u>
Costo:						
Al inicio del año	\$ 136	\$ 322,551	\$ 345,033	\$ 2,083	\$ 1,260	\$ 671,063
Adiciones	—	—	—	117	3,252	3,369
Reclasificaciones y ajustes	—	60	43	7	(110)	—
Ventas y descartes	—	—	—	(94)	—	(94)
Al final del período	<u>136</u>	<u>322,611</u>	<u>345,076</u>	<u>2,113</u>	<u>4,402</u>	<u>674,338</u>
Depreciación acumulada:						
Al inicio del año	—	74,552	94,756	1,827	—	171,135
Gasto del año	—	7,265	10,825	103	—	18,193
Ventas y descartes	—	—	—	(94)	—	(94)
Al final del período	—	<u>81,817</u>	<u>105,581</u>	<u>1,836</u>	—	<u>189,234</u>
<b>Saldo neto</b>	<b><u>\$ 136</u></b>	<b><u>\$ 240,794</u></b>	<b><u>\$ 239,495</u></b>	<b><u>\$ 277</u></b>	<b><u>\$ 4,402</u></b>	<b><u>\$ 485,104</u></b>



**AES Changuinola, S.R.L.**

**Notas a los estados condensados interinos no auditados**

**Al 30 de junio 2023 y 31 de diciembre de 2022**

*(Cifras expresadas en miles de dólares de los Estados Unidos de América excepto por la información por cuotas)*

**7. Deuda financiera, neta**

*Bonos por pagar*

El 25 de noviembre de 2013 la Compañía emitió bonos corporativos por un total de \$420,000 con un vencimiento de 10 años (25 de noviembre de 2023). Los recursos obtenidos de la emisión de los bonos fueron utilizados para cancelar el préstamo sindicado adquirido el 30 de marzo de 2007 por \$397,425 (Serie A por \$32.6 millones y la Serie B de \$364.8 millones).

Los bonos fueron emitidos de acuerdo a las disposiciones del Contrato de Emisión llevado a cabo entre AES Changuinola, S.R.L. y BG TRUST, INC., como fiduciario, por un total de \$420,000 los cuales están compuestos por 2 tramos.

- El primer tramo (Serie A) está compuesto de \$200,000 a una tasa fija de 6.25% de interés y una amortización semestral, según el cronograma establecido en el acuerdo del primer tramo (Serie A). Los pagos de interés y principal se hacen cada 25 de junio y 25 de diciembre. Al 30 de junio 2023, el saldo del tramo A asciende a \$40 millones, los cuales se encuentran incluidos en el estado condensado interino no auditado de situación financiera en el rubro de bonos por pagar neto, a corto plazo.
- El segundo tramo (Serie B) fue cancelado en enero 2021.

Al 30 de junio 2023 y 31 de diciembre de 2022, los saldos de los bonos por pagar, netos de los costos financieros diferidos se detallan a continuación:

	<u>2023</u>	<u>2022</u>
Bonos	\$ 40,000	\$ 50,000
Costos financieros diferidos	(12)	(30)
Total bonos por pagar, neto	<u>39,988</u>	<u>49,970</u>
Menos:		
Bonos a corto plazo	40,000	50,000
Costos financieros diferidos, corto plazo	(12)	(30)
Bonos a corto plazo, neto	<u>39,988</u>	<u>49,970</u>
Bonos a largo plazo, neto	<u>\$ —</u>	<u>\$ —</u>

Los vencimientos de los bonos por pagar para los siguientes tres años se detallan así:

	<u>Serie A</u>
2023	<u>\$ 40,000</u>
	<u>\$ 40,000</u>

*(Cifras expresadas en miles de dólares de los Estados Unidos de América excepto por la información por cuotas)*

## **7. Deuda financiera, neta (continuación)**

### *Línea de Crédito*

El 23 de junio de 2023, la Compañía recibió \$16.5 millones de la línea de crédito con BAC International Bank, Inc, para cubrir la reserva de servicio de deuda por el saldo del tramo A del bono más los intereses. El capital y los intereses recibidos por esta línea de crédito serán cancelados en un plazo máximo de 180 días, a una tasa de interés SOFR a seis meses más 2.1%. Al 30 de junio 2023, este monto se presenta en el rubro de préstamos por pagar en el estado condensado interino no auditado de situación financiera.

El 26 de junio de 2023, la Compañía firmó un pagaré con Banco Aliado, S. A. por \$5.5 millones a una tasa SOFR 3 meses más 2% (mínimo 7.5% anual) con vencimiento el 26 de diciembre de 2023. Los fondos recibidos por esta línea de crédito fueron utilizados para cubrir la reserva de servicio de deuda por el saldo del tramo A del bono más los intereses, los cuales serán cancelados en noviembre 2023. Al 30 de junio 2023, este pagaré se presenta en el rubro de préstamos por pagar en el estado condensado interino no auditado de situación financiera.

## **8. Arrendamiento**

En agosto de 2013 el contrato de compra-venta de energía con AES Panamá, S.R.L. fue enmendado para que AES Panamá, S.R.L. a partir de enero 2014 pague a la Compañía por la totalidad de su energía generada, su potencia firme y el factor de prima de construcción. Según enmienda la Compañía sólo es requerida para proveer la energía generada por su planta, no hay ningún requisito para que la Compañía adquiera energía en el mercado spot. Bajo términos comerciales el contrato de compra-venta es definido como un contrato físico.

Por los seis meses terminados el 30 de junio 2023 y 2022, se han registrado por este concepto \$8,957 en ambos periodos, y se presentan en el rubro de ingresos por arrendamiento, en el estado condensado interino no auditado de resultados integral y la diferencia entre el ingreso del año y el monto determinado de forma lineal, se encuentra registrado neto en el estado condensado interino no auditado de situación financiera en el rubro de activos diferidos por \$23,147 y \$24,691 para los periodos terminados el 30 de junio 2023 y 31 de diciembre de 2022, respectivamente.

**AES Changuinola, S.R.L.****Notas a los estados condensados interinos no auditados****Al 30 de junio 2023 y 31 de diciembre de 2022**

(Cifras expresadas en miles de dólares de los Estados Unidos de América excepto por la información por cuotas)

**8. Arrendamiento (continuación)**

El total de ingresos futuros mínimos por concepto de arrendamientos, derivados del contrato de arrendamiento operativo no cancelables suscritos al 30 de junio 2023 y 31 de diciembre de 2022 se van a satisfacer en los siguientes plazos:

	<u>2023</u>	<u>2022</u>
Dentro de un año	\$ 18,257	\$ 18,257
De 1 a 5 años	91,286	91,286
Más de 5 años	27,386	36,515
Total ingresos futuros por arrendamiento	<u>\$ 136,929</u>	<u>\$ 146,058</u>

**9. Gastos operativos, generales y mantenimiento**

Por los seis meses terminados el 30 de junio 2023 y 2022, los gastos operativos, generales y mantenimiento, se detallan como siguen:

	<u>Jun-2023</u>	<u>Jun-2022</u>
Seguros	\$ 3,943	\$ 3,448
Salarios y otros beneficios	1,965	1,891
Contratos por servicios y mantenimientos	1,422	1,678
Honorarios por servicios financieros y gestión especializada (Nota 5)	959	908
Otros	471	209
Otros cargos relacionados al mercado	461	558
Multas y penalidades	300	—
Consultorías y servicios profesionales	268	127
Servicios básicos	168	112
	<u>\$ 9,957</u>	<u>\$ 8,931</u>



**AES Changuinola, S.R.L.**

**Notas a los estados condensados interinos no auditados**

**Al 30 de junio 2023 y 31 de diciembre de 2022**

*(Cifras expresadas en miles de dólares de los Estados Unidos de América excepto por la información por cuotas)*

**10. Costos financieros, neto**

Los costos financieros, netos por los seis meses terminados el 30 de junio 2023 y 2022, se detallan como siguen:

	<u>Jun-2023</u>	<u>Jun-2022</u>
Intereses préstamo con compañía afiliada	\$ (5,388)	\$ (5,358)
Intereses deuda largo plazo	(1,612)	(2,193)
Intereses capitalizados	62	5
Comisión por compromiso	(296)	(183)
Subtotal	<u>(7,234)</u>	<u>(7,729)</u>
Amortización de costos financieros diferidos	(183)	(181)
Ingreso intereses financieros	383	64
<b>Total</b>	<u><u>\$ (7,034)</u></u>	<u><u>\$ (7,846)</u></u>

**11. Impuesto sobre la renta**

Por los seis meses terminados el 30 de junio 2023 y 2022 el impuesto sobre la renta es como sigue:

	<u>Jun-2023</u>	<u>Jun-2022</u>
Corriente	\$ 2,624	\$ 2,620
Diferido	382	303
	<u><u>\$ 3,006</u></u>	<u><u>\$ 2,923</u></u>

**12. Compromisos y contingencias**

**Compromisos**

La Compañía mantiene una carta de crédito stand-by por un monto de \$12,000, para garantizar el pago de intereses más capital del financiamiento, con fecha de vencimiento el 31 de agosto de 2023. La misma será extendida hasta el mes de noviembre a fin de dar cumplimiento a la obligación.

**Contingencias**

La Compañía está involucrada en ciertos procesos legales en el curso normal de los negocios. Es la opinión de la Compañía y los abogados que ninguno de los reclamos pendientes tendrá efectos adversos en los resultados de sus operaciones, posición financiera o flujos de efectivo.



(Cifras expresadas en miles de dólares de los Estados Unidos de América excepto por la información por cuotas)

**13. Valor razonable de los instrumentos financieros**

La Compañía estableció un proceso para la determinación del valor razonable. La determinación del valor razonable considera los precios de cotización del mercado; sin embargo, en muchas instancias, no cotizan precios de mercado para varios instrumentos financieros de la Compañía. En casos donde la cotización de mercado no está disponible, los valores razonables son basados en estimados usando el valor presente u otras técnicas de valuación. Estas técnicas son afectadas significativamente por los supuestos usados, incluyendo tasa de descuento y flujos de caja futuros.

Los valores razonables estimados para los instrumentos financieros al 30 de junio 2023 y 31 de diciembre de 2022, se detallan a continuación:

	<u>Jun-2023</u>		<u>Dic-2022</u>	
	<u>Valor en libros</u>	<u>Valor razonable</u>	<u>Valor en libros</u>	<u>Valor razonable</u>
<b>Pasivos Financieros</b>				
Préstamo por pagar	\$ 22,000	\$ 22,000	\$ —	\$ —
Préstamo por pagar - compañía afiliada	\$ 228,934	\$ 199,857	\$ 228,769	\$ 199,460
Bonos por pagar, neto	\$ 39,988	\$ 40,784	\$ 49,970	\$ 50,970

Los siguientes métodos y supuestos se usaron para estimar los valores razonables:

- El valor en libros de ciertos activos financieros, incluyendo efectivo, cuentas por cobrar, cuentas por cobrar relacionadas y ciertos pasivos financieros incluyendo cuentas por pagar, cuentas por pagar relacionadas, por su naturaleza de corto vencimiento, es considerado igual a su valor razonable.
- Para los bonos pagaderos que se arreglan a tasas de interés fijas y exponen a la Compañía al riesgo de tasa de interés de valor razonable, la Gerencia estima el valor razonable de los préstamos de la Compañía descontando sus flujos de efectivo futuros a tasas de mercado y se clasifica en el Nivel 2 en la jerarquía del valor razonable.
- La Compañía calcula el valor razonable del préstamo por pagar al 30 de junio 2023 y 31 de diciembre de 2022 basados en información disponible a la fecha del estado condensado interino no auditado de situación financiera. La Compañía no tiene conocimiento de ningún factor que pueda afectar significativamente la estimación del valor razonable a esa fecha. Este préstamo fue contratado a tasa variable por consiguiente, la Compañía considera que su calor razonable se asemeja al valor en libros.

**AES Changuinola, S.R.L.**

**Notas a los estados condensados interinos no auditados**

**Al 30 de junio 2023 y 31 de diciembre de 2022**

---

*(Cifras expresadas en miles de dólares de los Estados Unidos de América excepto por la información por cuotas)*

### **13. Valor razonable de los instrumentos financieros (continuación)**

#### **Jerarquía del valor razonable de instrumentos financieros**

Todos los activos y pasivos medidos a valor razonable o sobre los cuales la Compañía hace revelaciones de valor razonable se clasifican dentro de la jerarquía de valor razonable. Dicha clasificación se basa en el nivel más bajo de información utilizado para determinar dicho valor y que es significativo para la determinación del valor razonable en su conjunto.

La jerarquía del valor razonable consta de los siguientes tres niveles:

Nivel 1: Precios cotizados (no ajustados) en mercados activos para activos y pasivos financieros idénticos.

Nivel 2: Técnicas de valuación en las cuales el menor nivel de información utilizada para la medición del valor razonable es directa o indirectamente observable.

Nivel 3: Técnicas de valuación en las cuales el menor nivel de información utilizada para la medición del valor razonable no es observable.

Al 30 de junio 2023 y 31 de diciembre de 2022, la Compañía no ha realizado reclasificaciones entre niveles jerárquicos.

**AES Changuinola, S.R.L.****Notas a los estados condensados interinos no auditados****Al 30 de junio 2023 y 31 de diciembre de 2022**

(Cifras expresadas en miles de dólares de los Estados Unidos de América excepto por la información por cuotas)

**14. Administración del riesgo y capital***Riesgo de liquidez*

La siguiente tabla resume los vencimientos de los pasivos financieros basado en pagos contractuales sin descontar existentes al 30 de junio 2023:

	<i>Menos de 3 meses</i>	<i>De 3 a 12 Meses</i>	<i>De 1 a 5 Años</i>	<i>Más de 5 Años</i>	<i>Total</i>
<b>Al 30 de junio de 2023</b>					
Préstamo por pagar	\$ —	\$ 22,000	\$ —	\$ —	\$ 22,000
Bonos por pagar, neto	—	39,988	—	—	39,988
Intereses por pagar	—	71	—	—	71
Cuentas por pagar proveedores	3,439	—	8	—	3,447
Cuentas por pagar compañías afiliadas	—	1,210	18	—	1,228
Préstamo por pagar - compañía afiliada, neto	—	—	—	228,934	228,934
Contingencias y compromisos	—	—	311	—	311
Gastos acumulados por pagar y otros pasivos	2,294	—	—	—	2,294
	<b>\$ 5,733</b>	<b>\$ 63,269</b>	<b>\$ 337</b>	<b>\$ 228,934</b>	<b>\$ 298,273</b>

**15. Eventos subsecuentes**

Los eventos subsecuentes fueron evaluados por la administración hasta el 30 de agosto de 2023, fecha en que el Controlador autorizó los estados financieros condensados interinos no auditados para su emisión.

\*\*\*\*\*



**III PARTE**  
**ESTADOS FINANCIEROS DEL FIADOR O GARANTE**  
**DE LOS VALORES REGISTRADOS EN LA SMV**

La Compañía no tiene un fiador o garante de los valores registrados en la Superintendencia del Mercado de Valores.

17

**IV PARTE**  
**CERTIFICACIÓN DEL FIDUCIARIO**

Certificación del Fiduciario emitida por BG Trust, Inc. a título de fiduciario

11

**BGT**BG Trust,  
Inc.

**CERTIFICACIÓN DEL FIDUCIARIO**  
**AES CHANGUINOLA, S.R.L.**  
**BONOS CORPORATIVOS HASTA US\$470,000,000.00**

BG TRUST, INC., sociedad panameña organizada y existente de conformidad con las leyes de la República de Panamá, inscrita en la Sección Mercantil del Registro Público al Folio No.444710, debidamente autorizada para ejercer el negocio de Fideicomiso mediante Licencia expedida por la Superintendencia de Bancos (en adelante el "Fiduciario"), en cumplimiento de sus obligaciones como Fiduciario del Fideicomiso de Garantía constituido mediante contrato de fideicomiso suscrito el 14 de noviembre de 2013, enmendado y reformado íntegramente mediante documento suscrito el 14 de agosto de 2020 (el "Fideicomiso"), por AES CHANGUINOLA, S.R.L., en beneficio de los Tenedores Registrados de los Bonos Corporativos por la suma de hasta Cuatrocientos Setenta Millones Dólares (US\$470,000,000.00) (la "Emisión de Bonos"), por este medio expedimos la presente Certificación del Fiduciario al 30 de junio de 2023, a saber:

1. El Emisor es AES Changuinola, S.R.L.
2. La Emisión fue autorizada mediante Resolución SMV No. 468-13 del 13 de noviembre de 2013 y modificada mediante Resolución SMV No.361-20 del 12 de agosto de 2020.
3. El monto total registrado es de hasta Cuatrocientos Setenta Millones Dólares (US\$470,000,000.00), y se ha emitido la Serie A por la suma de hasta Doscientos Millones de Dólares (US\$200,000,000.00) y la Serie B por la suma de hasta Doscientos Veinte Millones de Dólares (US\$220,000,000.00), está última fue redimida anticipadamente el 08 de enero de 2021.
4. El total de Patrimonio Fideicomitado administrado del Fideicomiso asciende a la suma de US\$41,942,213.62 cuya composición se desglosa de la siguiente manera:
  - i. Bienes Fiduciarios No Compartidos
    - a) Fondos depositados en cuentas de ahorro en Banco General con saldo total de US\$29,742,213.62
    - b) Carta de Crédito Irrevocable Stand By emitida por Banistmo, S.A. a favor de BG Trust, Inc., en calidad de Fiduciario, por la suma de US\$12,200,000.00 con vencimiento 31 de agosto de 2023, para cumplir con el Requisito de Reserva de Servicio de Deuda equivalente al próximo pago de intereses y capital de los Bono.
  - ii. Bienes Fiduciarios Compartidos
    - a) Prenda mercantil constituida a favor del Fiduciario sobre el 80% de las cuotas de participación emitidas y en circulación del Emisor.
5. El Patrimonio Fideicomitado garantiza las siguientes obligaciones:
  - a) La Serie A de la Emisión de Bonos, la cual está garantizada tanto con los Bienes Fiduciarios Compartidos como con los Bienes Fiduciarios No Compartidos.
  - b) Las obligaciones a cargo de AES Panama Generation Holdings, S.R.L. garantizadas además mediante un fideicomiso (el "Fideicomiso Global") suscrito el 14 de agosto de 2020 con BG Trust, Inc. en calidad de Fiduciario, identificado como BG Trust Inc. FID (0142-GTIA-20), sólo en lo que respecta a los Bienes Fiduciarios Compartidos.

En virtud de lo anterior, los Beneficiarios del Fideicomiso son: (i) los Tenedores Registrados de la Serie A de la Emisión y (ii) el Fideicomiso Global, sólo en lo que respecta a los Bienes Fiduciarios Compartidos.

6. El Prospecto Informativo de la Emisión no establece una cobertura de garantías requerida.

La presente certificación ha sido emitida en la ciudad de Panamá, República de Panamá, el día 7 de agosto de 2023.

BG Trust, Inc. a título fiduciario

  
Junnuala Williams  
Firma Autorizada

  
Gabriela Zamora  
Firma Autorizada



## V PARTE DIVULGACIÓN

De conformidad con lo establecido en el acuerdo 6-2001 de la Comisión Nacional de Valores, queda expresamente entendido que este documento ha sido preparado con el conocimiento de que su contenido será puesto a disposición del público inversionista y del público en general.


### 1. Medio de divulgación

El portal de Internet de la Compañía [www.aeschanguinola.com](http://www.aeschanguinola.com).

### 2. Fecha de divulgación

A partir del 30 de agosto de 2023.

**FIRMA**



---

Miguel Bolinaga  
Gerente General